



Het kiezen van 3 keuzevakken

Voor leerlingen in de derde klas die een basis- of een kaderberoepsgerichte opleiding doen.

Maart 2018



Inhoud

	Blz.
Beste derde klasser	3
Welke keuzevakken kun je kiezen?	4
Mag je alles kiezen?	4
Loopbaangesprek	5
Wanneer moet je keuze bekend zijn?	5
Beschrijving van de keuzevakken per periode	6
Periode 4.1	7
Periode 4.2	14
Periode 4.3	23
Vragen om je op weg te helpen	33
Notitieblad	35

Beste derde klasser,

Je zit in de derde klas en je krijgt binnenkort les in je eerste gekozen keuzevak (KV). Voor het diploma moet je vier keuzevakken gevolgd hebben. Deze vier keuzevakken komen met naam en cijfer op je diploma te staan. Het gemiddelde cijfer bepaalt mee of je geslaagd of gezakt bent.

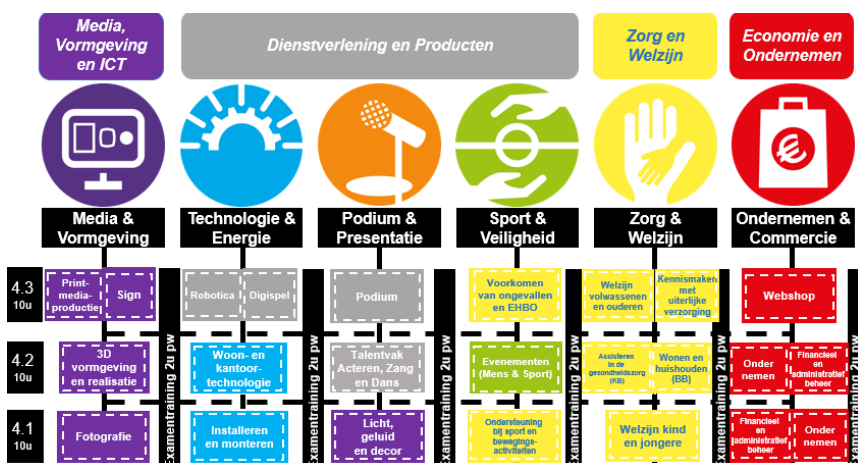
In dit boekje staan de keuzevakken waaruit je kan kiezen en waar ze over gaan. Je moet er volgend jaar dus nog drie volgen. Het vierde leerjaar is opgedeeld in drie perioden. **Uit elke periode mag je één keuzevak kiezen.** Je bent vrij om per periode te kiezen uit alle beroepsrichtingen.

Het is verstandig om bij het kiezen rekening te houden met wat je na onze school wilt gaan doen in het mbo. Daarover ga je in de week van 3 april weer in gesprek met je loopbaancoach. Als je al weet in welke richting je in het mbo verder wilt gaan dan kun je keuzevakken kiezen om je in die richting nog meer te verdiepen. Als je dat nog niet weet dan kun je misschien ook een keuzevak uit een andere beroepsrichting kiezen om je nog wat breder te oriënteren.

Wij wensen je weer veel succes bij het maken van je keuze.

Welke keuzevakken kun je kiezen?

Hieronder zie je een schema van de keuzevakken die het Haarlem College aanbiedt in het vierde leerjaar. Je krijgt, als je in de vierde klas zit nóg drie keuzevakken. Uit elke periode (4.1-4.2-4.3) mag je er één kiezen.



Mag je alles kiezen?

In elke periode mag je één keuzevak kiezen. Het maakt niet uit, uit welke beroepsrichting je er één kiest. Als een keuzevak door heel weinig leerlingen gekozen wordt dan beslist de school of jouw keuzevak door gaat. Let op: als je gekozen hebt kan je niet meer wijzigen.

Er zijn keuzevakken die belangrijk kunnen zijn voor je vervolgopleiding in het mbo. Daar zal je rekening mee moeten houden. Tijdens je loopbaangesprek krijg je daar advies over.

Loopbaangesprek

In de week van 3 april heb je een loopbaangesprek met je loopbaancoach. Natuurlijk kun je altijd je coach vragen om eerder een gesprek met je te hebben. Je moet dan wel zélf een afspraak maken. Kom je er niet uit dan kun je ook een gesprek aanvragen bij de decaan/loopbaancoördinator, de heer van Trig.

Wanneer moet je keuze bekend zijn?

Je moet de keuzebrief die je van je coach mee naar huis krijgt na het gesprek uiterlijk 13 april inleveren bij je mentor.

Beschrijving van de keuzevakken per periode.

Op de volgende bladzijden staat een korte beschrijving van alle keuzevakken waaruit je er vóór 13 april per periode één moet kiezen. Op de laatste bladzijde van dit boekje staat een overzichtschema. Dat kun je alvast voor jezelf bij het lezen van dit boekje invullen. Wil je over een keuzevak nog meer weten dan kun je dat vragen aan een docent die in die beroepsrichting lesgeeft.

Periode 4.1

Naam keuzevak Fotografie	
Beroepsrichting Media & Vormgeving 	Niveau Basis en kader
Inhoud/taak <p>Het gebruik van beeld is belangrijker dan ooit. Denk niet alleen aan veelzeggende reclame-uitingen, kunst en fotojournalistiek, maar ook aan hobbyfoto's op Instagram, Facebook of Pinterest. Tegenwoordig lijkt het door geavanceerde foto-apps dat er in iedereen een professionele fotograaf te schuilt. Maar niets is minder waar! Wil jij weten hoe digitale fotografie écht werkt? Volg dan dit keuzevak fotografie, Jij zal voortaan de mooiste plaatjes schieten, of dat nu voor je eigen fotoboek is, of in opdracht van anderen!</p>	
MBO doorstroom Dit keuzevak sluit goed aan bij de opleidingen	
<ul style="list-style-type: none">• Media vormgever• Medewerker creatieve productie• Audiovisuele media	

Naam keuzevak Installeren en monteren	
Beroepsrichting Technologie & Energie	
Niveau Basis en kader	
<p>Inhoud/taak</p> <p>Om in een huis gebruik te kunnen maken van de verlichting en spanning voor elektrische apparaten is altijd een elektrische installatie nodig. Deze elektrische installaties moeten in de praktijk door elektriciens worden aangelegd. Je gaat in dit keuzevak een elektrische huisinstallatie aanleggen aan de hand van een installatietekening volgens de geldende normen en voorschriften. Je gaat ook leren hoe je sanitaire installaties kan monteren. Je werkt in teamverband en je maakt een verslag en presenteert de resultaten van de elektrische huisinstallatie en het monteren van de sanitaire installatie.</p>	
<p>MBO doorstroom</p> <p>Dit keuzevak sluit goed aan bij de opleidingen Installatietechniek, Elektrotechniek en monteur sterkstroom installaties op MBO niveau (BBL of BOL), dus je hebt een goed toekomstperspectief.</p>	

Naam keuzevak Licht, geluid en decor	
Beroepsrichting Podium & Presentatie	
Niveau Basis en kader	
<p>Inhoud/taak</p> <p>In dit keuzevak ga je kennismaken met de technische kant van theaternmaken. Licht bepaald voor een groot deel de sfeer in het theater. Het licht voor een discofeest zal anders zijn dan voor een theatervoorstelling. Je gaat lichtplannen maken, lampen stellen, kennismaken met bewegend licht., filters vervangen en met mist- en rookmachines aan de gang.</p> <p>Ook krijg je te maken met geluid in het theater. Versterking, monitoring, verschillende microfoons (bekabeld en draadloos) , mengtafels, bekabeling enz. komt allemaal langs. Je gaat geluidsplannen maken voor een discofeest maar ook voor een theatervoorstelling of popconcert.</p> <p>En tenslotte kijken we naar verschillende mogelijkheden om decors (digitaal) te bouwen en uit te lichten.</p> <p>De theatertechnicus heeft een belangrijke en verantwoordelijke taak. Bij een voorstelling mag er niets misgaan. Ook moet er veilig gewerkt worden. Dat vereist theaterdiscipline. Ben jij geïnteresseerd in theatertechniek? Dan dagen we je uit om met al je creativiteit en een groot verantwoordelijkheidsgevoel</p>	

het mooiste uit jezelf te halen en je kunsten te vertonen in ons prachtige theater.

MBO doorstroom

Dit keuzevak sluit goed aan bij de opleidingen

- Media College Amsterdam Lichttechnicus
- Media College Amsterdam Geluidstechnicus
- Herman Brood Academie Podium/studiotechniek
- Herman Brood Academie Utrecht Specialisatie licht
- Herman Brood Academie Utrecht specialisatie geluid
- Nova College Haarlem Evenementenorganisatie

Naam keuzevak **Ondersteuning bij sport- en bewegingsactiviteiten**


In dit keuzevak zitten enkele van de eisen verwerkt die een doorstroom naar het CIOS zonder test mogelijk maakt.

Beroepsrichting
Sport & Veiligheid



Niveau
Basis en kader

<p>Inhoud/taak</p> <p>In dit keuzevak ga je leren wat er komt kijken bij het werken als ondersteuner van sport- en bewegingsactiviteiten.</p> <p>Je gaat leren wat er allemaal moet gebeuren wanneer je een sportles of toernooi moet voorbereiden, geven en evalueren.</p> <p>Daarnaast ga je leren hoe je veilig moet sporten en hoe je anderen kan adviseren over gezondheid en sport.</p>
<p>MBO doorstroom</p> <p>Dit keuzevak sluit goed aan bij een sportopleiding (zoals sport & bewegen) op bijvoorbeeld het CIOS, het ROCVA of ROC TOP</p>

<p>Naam keuzevak Welzijn kind en jongere</p>	
<p>Beroepsrichting</p> <p>Zorg & Welzijn</p>	
<p>Niveau</p> <p>Basis en kader</p>	
<p>Inhoud/taak</p> <p>1. Je leert kinderen en jongeren te ondersteunen bij de opvoeding en de ontwikkeling.</p>	

<p>2. Je leert kinderen en jongeren te ondersteunen bij dagelijkse situaties zoals het verzorgen van maaltijden en het begeleiden bij de persoonlijke verzorging.</p> <p>3. Je leert hoe je (re)creatieve activiteiten voor kinderen of jongeren kan organiseren, hen stimuleren en begeleiden</p> <p>4. Je leert hoe je een woonruimte kan verzorgen en inrichten zodat deze schoon, veilig en gezellig is.</p> <p>Je leert kinderen en jongeren te observeren tijdens het uitvoeren activiteiten en daarover te rapporteren aan een leidinggevende, ouders of verzorgers.</p>
<p>MBO doorstroom</p> <p>Dit keuzevak sluit goed aan bij de opleidingen</p> <ul style="list-style-type: none"> - Verpleegkundige - Pedagogisch werk zorg - Helpende Welzijn

<p>Naam keuzevak Financieel en administratief beheer</p>	
<p>Beroepsrichting Ondernemen & Commercie</p>	<div style="text-align: center;">  </div> <p>Niveau Basis en Kader</p>
<p>Inhoud/taak Hou jij van het werken met cijfers en wil jij later een administratieve baan? Dan kan het keuzevak</p>	

Financieel en administratief beheer zeker iets voor jou zijn! Bij dit keuzevak leer je het financieel- en administratief beheer van (handels)ondernemingen ondersteunen. Ook leer je welke (sub)administratieve taken hierbij belangrijk zijn en hoe je die uitvoert.


Een overzichtelijke financiële administratie is noodzakelijk voor een bedrijf. Deze geeft inzicht in onder andere: omzetbelasting, omzet, kosten en winst.

Een onderneming kan dus niet draaien zonder een goed overzichtelijk financiële administratie. Kortom: wil je leren hoe je de financiële administratie voor een onderneming kunt berekenen en administratief kunt bijhouden? Dan is het keuzevak financieel en administratief beheer zeker iets voor jou!

MBO doorstroom

Dit keuzevak sluit goed aan bij de opleidingen:


- Bedrijfsadministrateur (niveau 4)
- Junior assistent-accountant (niveau 4)
- Financieel administratief medewerker (niveau 3)
- Administratief medewerker (niveau 2)

Naam keuzevak	Ondernemen	
Beroepsrichting Ondernemen & Commercie		Niveau Basis en Kader
<p>Inhoud/taak</p> <p>Bij dit keuzevak ga je ontdekken wat er allemaal bij komt kijken als je een ondernemer wilt worden. Maar ook als je kapper, sportschool of een autobedrijf zou willen beginnen is dit een goed keuzevak voor jou. Het keuzevak Ondernemen biedt jou een eerste kennismaking met ondernemerschap en ondernemend gedrag. Je leert op een leuke manier een eenvoudig ondernemingsplan maken en uitvoeren. Hierbij ga je aan de slag met de ontwikkeling van een marketingplan en een financieel plan. Ook ga je leren onderzoeken wat de haalbaarheid van je plannen zijn in de praktijk.</p> <p>Bij het keuzevak Ondernemen ga je dus al doende leren wat ondernemen echt is. Door een (fictieve) onderneming te starten, ondernemende vaardigheden te leren en je eigen dromen te volgen....</p>		
<p>MBO doorstroom</p> <p>Dit keuzevak sluit goed aan bij de opleidingen:</p> <ul style="list-style-type: none"> • Ondernemer Detailhandel (niveau 4) • Manager Groothandel (niveau 4) • Eerste verkoper (niveau 3) • Verkoper Detailhandel (niveau 2) 		

Periode 2

Naam keuzevak 3D vormgeving en realisatie	
Beroepsrichting Media & Vormgeving 	Niveau Basis en kader
Inhoud/taak <p>3D printen is iets van deze tijd. Alles gaat of wordt tegenwoordig geprint in 3D. Van eten en brillmonturen tot zelfs complete huizen.</p> <p>In dit keuzevak ga jezelf 3D producten ontwikkelen en vormgeven. Je gaat bijvoorbeeld een spel maken met pionnetjes en speelbord maar ook nuttige producten zoals een kledinghaak of sleutelhanger zijn dingen die de aandacht krijgen.</p>	
MBO doorstroom <p>Dit keuzevak sluit goed aan bij de opleidingen</p> <ul style="list-style-type: none">• Ruimtelijk vormgever• Media vormgever• Medewerker creatieve productie	

Naam keuzevak Woon en kantoor technologie	
Beroepsrichting Technologie & Energie	
Niveau Basis en kader	
Inhoud/taak Tegenwoordig wordt veel aandacht besteed aan slimme installaties in kantoren en woningen. Dit om energie te besparen maar ook om te zorgen voor het comfort van de gebruikers. Je gaat in dit keuzevak een elektrische installatie ontwerpen, tekenen en calculeren aan de hand van de wensen van een klant. Daarnaast ga je de elektrische schakeling ook draadloos schakelen met domotica. Je leert om een elektrische schakeling aan de hand van een installatietekening volgens geldende normen en voorschriften te maken. Je werkt in teamverband en je maakt een verslag en presenteert de resultaten van de elektrische installatie met domotica.	
MBO doorstroom Dit keuzevak sluit goed aan bij de opleidingen Technicus, Elektrotechniek en monteur sterkstroom installaties op MBO niveau (BBL of BOL), dus je hebt een goed toekomstperspectief.	

Naam keuzevak Talentvak Acteren, Zang en Dans	
Beroepsrichting Podium & Presentatie	
Niveau Basis en kader	
<p>Inhoud/taak</p> <p>Een nieuw keuzevak ...en nu al op het Haarlem College!</p> <p>In het Talentvak Acteren, Zang en Dans ga je uitgebreid kennismaken met drie belangrijke aspecten van theatermaken. Onder leiding van een Choreograaf ga je verschillende dansstijlen leren. Dansstijlen die zeker langskomen zijn o.a. Urban, musical-, pop-, theater-, en moderne dans. Dus...de voeten van de vloer en op naar de danszaal!</p> <p>Tijdens het tweede onderdeel maak je kennis met zang. Je krijgt les in zangtechniek zoals stemoefeningen en je leert hoe je moet performen. Je gaat in groepsverband en individueel kennis maken met bijvoorbeeld pop-, jazz- en musicalsongs.</p> <p>In de keuzevak krijg je ook acteerles. Je gaat je inleven in verschillende karakters en rollen. Je maakt kennis met verschillende speelstijlen en speelt in verschillende scènes de sterren van de hemel. Je gaat al je ervaringen vastleggen in een artistiek portfolio.</p> <p>Tot slot werken we samen aan één of meerdere theaterproducties waarin al je creatieve vaardigheden op gebied van zang, dans en acteren samenkomen.</p>	

MBO doorstroom

Dit keuzevak sluit goed aan bij de opleidingen

- Nova College Haarlem Opleiding Artiest
- Nova College Haarlem Cosmo entertainment
- Nova College Haarlem Opleiding Dans
- ROC van Amsterdam opleiding Dans
- ROC van Amsterdam Opleiding Muziek
- ROC van Amsterdam Opleiding Theater
- Frank Sanders Academie voor Musical en Muziektheater

Naam keuzevak **Evenementen (Mens & Sport)**

In dit keuzevak zitten enkele van de eisen verwerkt die een doorstroom naar het CIOS zonder test mogelijk maakt.

Beroepsrichting
Sport &
Veiligheid



Niveau
Basis en kader

Inhoud/taak

In dit keuzevak ga je een sportevenement organiseren en uitvoeren. Denk daarbij aan een sportdag voor een basisschool, een sporttoernooi voor onze 1^e klassen of een open dag voor de fitness.


Daarnaast gaan we je bij dit keuzevak dieper in op wat trainingsleer inhoud. Hoe kan je conditie of kracht trainen, welke veranderingen maakt het lichaam door en welke processen hebben hier invloed op? Natuurlijk ga je ook zelf ervaren wat training met je lichaam doet.


Daarnaast ga je het sportieve bewegen van het menselijk lichaam beter leren begrijpen. Wat zijn botten/gewrichten/spieren, hoe werken ze en wat zijn de Latijnse benamingen ervan.

MBO doorstroom

Dit keuzevak sluit goed aan bij een MBO opleiding op het gebied van toerisme en vrije tijd, zoals de Cosmo Academy.

Dit keuzevak sluit goed aan bij een sportopleiding (zoals sport & bewegen) op bijvoorbeeld het CIOS, het ROCVA of ROC TOP.

Naam keuzevak Assisteren in de gezondheidszorg	
Beroepsrichting Zorg & Welzijn	
Niveau Kader	
Inhoud/taak <ol style="list-style-type: none"> 1. Je leert front office werkzaamheden te verrichten in een praktijksituatie bijvoorbeeld afspraken inplannen. 2. Je leert zorg te dragen voor de praktijkomgeving, hulpmiddelen en apparatuur. 3. Je leert gegevens te verzamelen van de klant over zijn of haar gezondheid zoals het meten van de bloeddruk van de klant. 4. Je leert de klant te gezondheidsadviezen te geven over bijvoorbeeld inentingen tegen kinderziektes en wondverzorging. 	
MBO doorstroom Dit keuzevak sluit goed aan bij de opleidingen: <ul style="list-style-type: none"> - Verzorgende IG - Verpleegkundige - Verzorgende - 	

Naam keuzevak Wonen en huishouden		
Beroepsrichting Zorg & Welzijn		Niveau Basis
<p>Inhoud/taak</p> <ol style="list-style-type: none"> 1. Je leert hoe je persoonlijke aandacht kan geven aan een klant zoals vragen stellen en een gesprek aangaan. 2. Je leert te informeren naar de wensen van de klant en een voorstel te maken of de klant bijvoorbeeld thuis kan blijven wonen. 3. Je leert bij te dragen aan een veilige, schone en gezellige woonomgeving van de klant door bijvoorbeeld onveilige situaties in huis te signaleren en schoonmaakwerkzaamheden uit te voeren. 4. Je leert zorg te dragen voor kleding, schoenen en linnengoed zoals verschillende textielsoorten te onderscheiden. 5. Je leert boodschappen te doen en rekening te houden met een budget. 		
<p>MBO doorstroom</p> <p>Dit keuzevak sluit goed aan bij de opleidingen</p> <ul style="list-style-type: none"> - Helpende welzijn - Verzorgende 		

<p>Naam keuzevak Financieel en administratief beheer</p> <p>Dit KV is een verdieping van de profielmodule Administratie (O&C). Als je geen O&C hebt gedaan en je dit keuzevak wilt doen dan moet je wat extra inspanning leveren.</p>		
<p>Beroepsrichting Ondernemen & Commercie</p>		<p>Niveau Basis en Kader</p>
<p>Inhoud/taak</p> <p>Hou jij van het werken met cijfers en wil jij later een administratieve baan? Dan kan het keuzevak Financieel en administratief beheer zeker iets voor jou zijn! Bij dit keuzevak leer je het financieel- en administratief beheer van (handels)ondernemingen ondersteunen. Ook leer je welke (sub)administratieve taken hierbij belangrijk zijn en hoe je die uitvoert.</p> <p>Een overzichtelijke financiële administratie is noodzakelijk voor een bedrijf. Deze geeft inzicht in onder andere: omzetbelasting, omzet, kosten en winst.</p> <p>Een onderneming kan dus niet draaien zonder een goed overzichtelijk financiële administratie. Kortom: wil je leren hoe je de financiële administratie voor een onderneming kunt berekenen en</p>		

administratief kunt bijhouden? Dan is het keuzevak financieel en administratief beheer zeker iets voor jou!

MBO doorstroom

Dit keuzevak sluit goed aan bij de opleidingen:

- Bedrijfsadministrateur (niveau 4)
- Junior assistent-accountant (niveau 4)
- Financieel administratief medewerker (niveau 3)
- Administratief medewerker (niveau 2)

Naam keuzevak	Ondernemen	
Beroepsrichting Ondernemen & Commercie		Niveau Basis en Kader
Inhoud/taak Bij dit keuzevak ga je ontdekken wat er allemaal bij komt kijken als je een ondernemer wilt worden. Maar ook als je kapper, sportschool of een autobedrijf zou willen beginnen is dit een goed keuzevak voor jou. Het keuzevak Ondernemen biedt jou een eerste kennismaking met ondernemerschap en ondernemend gedrag. Je leert op een leuke manier een eenvoudig ondernemingsplan maken en uitvoeren. Hierbij ga je aan de slag met de		

ontwikkeling van een marketingplan en een financieel plan. Ook ga je leren onderzoeken wat de haalbaarheid van je plannen zijn in de praktijk.


Bij het keuzevak Ondernemen ga je dus al doende leren wat ondernemen echt is. Door een (fictieve) onderneming te starten, ondernemende vaardigheden te leren en je eigen dromen te volgen....

MBO doorstroom

Dit keuzevak sluit goed aan bij de opleidingen:

- Ondernemer Detailhandel (niveau 4)
- Manager Groothandel (niveau 4)
- Eerste verkoper (niveau 3)
- Verkoper Detailhandel (niveau 2)

Periode 4.3

Naam keuzevak Printmedia-productie	
Let op: dit keuzevak kun je niet samen kiezen met Sign	
Beroepsrichting Media & Vormgeving 	Niveau Basis en kader
Inhoud/taak Drukwerk is overal om ons heen, denk aan o.a.: kranten, tijdschriften, verpakkingen, boeken, posters, entreekaartjes, T-Shirts enzovoort.	

In dit keuzevak maak je kennis met de verschillende druktechnieken om deze producten te maken. Je gaat zelf verschillende ontwerpen maken om te gaan printen op verschillende materialen. Ook leer je diverse nabewerkingshandelingen zoals snijden, rillen, rondhoeken en hechten.

MBO doorstroom

Dit keuzevak sluit goed aan bij de opleidingen

- Media Vormgever
- Allround DTP-er

Naam keuzevak **Sign**

Let op: dit keuzevak kun je niet samen kiezen met Printmedia-productie

Beroepsrichting

Media & Vormgeving



Niveau

Basis en kader

Inhoud/taak

Signs zijn reclame-uitingen of decoraties gemaakt van mooie materialen. Autoreclame (belettering of Carwrapping) is Sign maar ook fullcollorreclame, gevelreclame, lichtreclame en bewegwijzering. In dit keuzevak ga je je eigen straatnaambord, drinkbeker en logo maken. Je leert werken met o.a. Adobe Illustrator en Photoshop.

MBO doorstroom

Dit keuzevak sluit goed aan bij de opleidingen

- Allround Signmaker
- Medewerker creatieve productie
- Allround DTP-er

Naam keuzevak **Robotica**

Let op: dit keuzevak kun je niet samen kiezen met Digispel

Beroepsrichting

Technologie & Energie



Niveau

Basis en kader

Inhoud/taak

Robotica is een technisch vakgebied dat valt onder mechatronica. Mechatronica is een combinatie van Elektrotechniek, werktuigbouwkunde en Informatica. Bij het vak robotica wordt er gekeken naar zowel theoretische als praktische mogelijkheden om robots toe te passen in verschillende onderdelen van de samenleving. Robots kom je vaak in de industrie tegen. Bijvoorbeeld in de auto industrie, daar waar eentonig of vuil werk gedaan moet worden, zie je vaak robots aan het werk. Ook als er gevaarlijk werk gedaan moet worden, zoals bij explosievenopruimingsdienst van het leger, worden robots aan het werk gezet. Kies je voor het keuzevak

robotica dan ga je verschillende activiteiten uitvoeren die binnen het vak robotica vallen, je maakt een verslag en presenteert de resultaten. Je kan een programma invoeren en testen waardoor een proces automatisch bestuurd wordt.

MBO doorstroom

Dit keuzevak sluit goed aan bij de opleidingen Engineering, Technicus, Robotica en Megatronica op MBO niveau (BBL of BOL), dus je hebt een goed toekomstperspectief.

Naam keuzevak **Digispel**

Let op: dit keuzevak kun je niet samen kiezen met Robotica

Beroepsrichting

Technologie & Energie



Niveau

Basis en kader


Inhoud/taak

Er wordt tegenwoordig veel aandacht besteed aan de kwaliteit en vormgeving van nieuwe spellen voor de computer en X-box. Dit is nodig omdat de klant hoge verwachtingen heeft van digitale spellen die op de markt verschijnen. Een spel moet er niet alleen mooi uitzien, maar moet ook voor avontuur en spanning zorgen. Bijvoorbeeld in de militaire sector wordt veel gebruik gemaakt van simulatiespellen, denk hierbij aan het trainen om een tank te rijden of een F16 te vliegen. De Gamedesigner moet dus eerst goed

nadenken over wat het doel is en aan welke eisen het spel moet voldoen voor dat hij begint met het ontwerpen van het spel. Kies je voor dit keuzevak dan ga je in opdracht een digitaal, educatief spel bedenken. Je gaat het spel uiteindelijk zelf maken, demonstreren en presenteren. Je leert ook van alles over game-design en maakt kennis met de game-industrie.

MBO doorstroom

Dit keuzevak sluit goed aan bij de opleidingen Gamedesigner, ICT en programmeur op MBO niveau (BBL of BOL), dus je hebt een goed toekomstperspectief.

Naam keuzevak Podium	
Beroepsrichting Podium & Presentatie	
Niveau Basis en kader	
<p>Inhoud/taak</p> <p>Als je theater maken leuk vindt is dit keuzevak wat voor jou. Je gaat een of meerdere theatervoorstellingen maken. Je maakt kennis met het schrijven van een script, de organisatie van een voorstelling, het draaiboek, de repetities maar je gaat zelf ook acteren en het podium op!</p> <p>Samenwerken is heel belangrijk in het theater. Alles moet op elkaar afgestemd zijn: licht, geluid, muziek,</p>	

decor, special effects, maar natuurlijk ook het spel en regie.

Misschien schuilt er in jou wel een hele goede acteur of actrice, of sta je liever aan de kant om hele goede aanwijzingen te geven als een regisseur.

Ook licht en geluidstechniek zal in dit keuzevak Podium langskomen.


Stap in de boeiende wereld van het theater en werk in samenwerking met medeleerlingen aan mooie theatervoorstellingen.

MBO doorstroom

Dit keuzevak sluit goed aan bij de opleidingen

- Nova College Haarlem Opleiding Artiest
- Nova College Haarlem Cosmo entertainment
- Media College Amsterdam Lichttechnicus
- Media College Amsterdam Geluidstechnicus
- Herman Brood Academie
Podium/studiotechniek
- Herman Brood Academie Utrecht
Specialisatie licht
- Herman Brood Academie Utrecht
specialisatie geluid
- Nova College Haarlem
Evenementenorganisatie

Naam keuzevak Voorkomen van ongevallen en EHBO	
Beroepsrichting Sport & Veiligheid	
Niveau Basis en kader	
Inhoud/taak In dit keuzevak ga je leren hoe je een bijdrage kan leveren aan veiligheid, het voorkomen van ongevallen en hoe je eerste hulp kan verlenen bij ongelukken. Je gaat leren hoe het hart, de longen en de bloedsomloop werken en hoe je een AED moet bedienen. Daarnaast ga je leren hoe je met verschillende letsels moet omgaan en hoe je een slachtoffer moet behandelen.	
MBO doorstroom Dit keuzevak sluit goed aan bij de opleidingen waarbij je leert om met mensen te werken.	

Naam keuzevak Welzijn volwassenen en ouderen	
Beroepsrichting Zorg & Welzijn	
Niveau Basis en kader	
Inhoud/taak <ol style="list-style-type: none"> 1. Je leert hoe je volwassenen en ouderen kan ondersteunen bij algemene dagelijkse activiteiten zoals het verzorgen van maaltijden en het begeleiden bij de persoonlijke verzorging. 2. Je leert hoe je volwassenen en ouderen kan begeleiden bij het vinden van een geschikte dagbesteding in de buurt of de stad. 3. Je leert hoe je een (re)creatieve activiteit voor volwassenen en ouderen kan organiseren en uitvoeren. 4. Je leert een klant te observeren tijdens het uitvoeren van de activiteit en daarover te rapporteren aan een leidinggevende. 	
MBO doorstroom Dit keuzevak sluit goed aan bij de opleidingen <ul style="list-style-type: none"> - Activiteiten begeleider - Verzorgende IG - Verpleegkundige - Dienstverlening Zorg en Welzijn 	

<p>Naam keuzevak Kennismaken met uiterlijke verzorging</p> <p>Als je dit keuzevak in klas 3 gedaan hebt dan kun je het niet nog een keer in klas 4 volgen.</p>	
<p>Beroepsrichting Zorg & Welzijn</p>	<p>Niveau Basis en Kader</p>
<p>Inhoud/taak</p> <p>Mensen verzorgen zich. Ze hebben aandacht voor hun uiterlijk. Dat was vroeger zo en dat zal altijd wel zo blijven. Wanneer je gaat werken met klanten is persoonlijke verzorging erg belangrijk. In dit keuzevak leer je over uiterlijke verzorging en wat er allemaal bij komt kijken bij het werken in een schoonheidssalon. In dit keuzevak leer je o.a. hoe je een klant moet ontvangen. Je leert verschillende technieken van het kappersvak uit te voeren, zoals het wassen, drogen en stijlen van het haar. Daarnaast leer je gezichtsbehandelingen uit te voeren, een dag en avond make-up aan te brengen en een professionele hand en nagelverzorging in praktijk te brengen.</p> <p>Thema's die in de module voorkomen zijn:</p> <ul style="list-style-type: none"> - Achter de balie - De kapsalon - De kapper - De schoonheidssalon - De schoonheidsspecialiste - De pedicure - De nagelstylist - De visagist 	

MBO doorstroom

Dit keuzevak sluit goed aan bij de opleiding:

- Niveau 2: Kapper-plus visagie en grime
- Niveau 3 : Allround kapper
Allround kapper plus visagie en grime
Schoonheidsspecialist
- Niveau 4: Allround schoonheidsspecialist
Salonmanager

Naam keuzevak Webshop	
Beroepsrichting Ondernemen & Commercie	 Niveau Basis en Kader
Inhoud/taak Wil jij graag een eigen webshop leren starten? Kies dan het keuzevak Webshop! Bij het keuzevak Webshop leer je een eigen webshop bedenken, ontwikkelen en onderhouden. Ook ga je de mogelijkheden van een webwinkel onderzoeken. Hierbij leer je vaardigheden over onder andere: hoe je rekening kunt houden met je doelgroep, assortiment en je marktpositie. Verder zal je natuurlijk ook te maken krijgen met hoe je via internet en (sociale) media goederen of diensten kunt verkopen. Kortom: leuk en leerzaam tegelijk!	

Online winkelen groeit enorm. Als je voor het keuzevak webshop kiest dan kun je dus leren hoe je met je eigen webshop kunt deelnemen aan de wereld van online winkelen.

MBO doorstroom

Dit keuzevak sluit goed aan bij de opleidingen:

- Applicatie- en mediaontwikkelaar (niveau 4)
- Mediavormgever (niveau 4)
- Allround Desktop Publisher – DTP'er (niveau 3)
- Medewerker ICT (niveau 2)

Wij wensen je veel succes met het kiezen van de 3 keuzevakken.

Vul onderstaande vragen in om je op weg te helpen en bespreek dat met je ouders.

Ik heb in klas 3 de volgende beroepsrichting gevolgd:

.....
Ik wil in het mbo daar wel/niet mee verder. Zo niet dan wil ik misschien graag iets gaan doen in de beroepsrichting:

.....

Na de meivakantie doe ik het keuzevak:

.....

Ik denk in klas 4 de volgende drie KV te gaan doen (kruis er in elke periode één aan):

- Periode 1
- M&V Fotografie
 - T&E Installeren en monteren
 - P&P Licht, geluid en decor
 - S&V Ondersteuning bij sport en bewegingsactiviteiten
 - Z&W Welzijn kind en jongere
 - O&C Financieel en administratief beheer
 - óf Ondernemen
- Periode 2
- M&V 3D vormgeving en realisatie
 - T&E Woon- en kantoortechnologie
 - P&P Talentvak Acteren, Zang en Dans
 - S&V Evenementen (Mens & Sport)
 - Z&W Assisteren in de gezondheidszorg (KB)
 - óf Wonen en huishouden (BB)
 - O&C Financieel en administratief beheer
 - óf Ondernemen
- Periode 3
- M&V Printmedia productie óf Sign
 - T&E Robotica óf Digispeel
 - P&P Podium
 - S&V Voorkomen van ongevallen en EHBO
 - Z&W Welzijn volwassenen en ouderen
 - óf Kennismaken met UV
 - O&C Webshop

Notitieblad

Noteer hier je vragen die je hebt nadat je dit keuzeboekje hebt gelezen en het bovenstaande hebt ingevuld. Neem deze mee naar je gesprek met je loopbaancoach of bespreek ze met je ouders.

