

# Nieuw vmbo op het



**Media & Vormgeving**



**Zorg & Welzijn**



**Technologie & Energie**



**Ondernemen &  
Commercie**



**Podium & Presentatie**



**Mavo en Mavo**



**Sport & Veiligheid**



**Gemengde leerweg**

## Wat voor school is het Haarlem College?

Het Haarlem College is een grote vmbo school met veel faciliteiten. Het gebouw is opgedeeld in 7 deelscholen met ongeveer 140 leerlingen per deelschool. In alle klassen zitten gemiddeld 20 leerlingen. Op de deelschool zit je teamleider, heb je de meeste lessen en is ook je kluisje. In het derde leerjaar kan je, afhankelijk van je keuze, op een andere deelschool terecht komen. We hebben binnen en buiten veel plekken waar je kunt pauzeren en een kantine waar je broodjes kunt kopen. We werken met boeken maar ook met computers en we leren binnen én buiten de school.

## Wij vinden het belangrijk dat alle leerlingen:

- theoretisch én praktisch kunnen leren
- kennis maken met al onze 6 beroepsrichtingen vanaf leerjaar 1
- op meerdere momenten wat te kiezen hebben
- leren om bewust te kiezen (loopbaanleren om te ontdekken wat je leuk vindt en wat bij je past)
- ondersteund worden door mentoren
- begeleid worden door loopbaancoaches en leerlingbegeleiders
- hulp kunnen krijgen bij het leren
- extra ondersteuning kunnen krijgen bij dyslexie, dyscalculie, etc.
- leren dat er bij ons duidelijke regels zijn en dat pesten niet kan zodat iedereen het naar zijn zin heeft en erbij hoort.

## Meer informatie?

Wil je, na het lezen van dit boekje nog meer weten?

Op onze website kun je meer informatie vinden en ook kun je altijd een e-mail sturen naar school. Kijk op de laatste bladzijde voor de gegevens hierover.

We wensen je veel succes met het maken van een keuze voor je nieuwe school.

## De leerwegen (niveaus) op het Haarlem College

In de bovenbouw bieden we 4 leerwegen aan:

- basisberoepsgerichte leerweg (BB)
- kaderberoepsgerichte leerweg (KB)
- gemengde leerweg (GL)
- theoretische leerweg (mavo)

Afhankelijk van je basisschooladvies kom je bij ons in de 1<sup>e</sup> klas in een basisklas, basis/kader klas of een kader/mavo klas. In een combiklas krijg je op het hoogste niveau les.

Pas op het eind van het tweede leerjaar wordt bepaald welke leerweg (niveau) het beste bij je past.

Als je mavo gaat doen kun je nog kiezen om examen te doen in een extra theorie vak of een beroepsgericht vak. We praten dan over MAVO+.

Alle leerwegen sluiten goed aan op het MBO. De mavo sluit aan op de havo.

BB / KB	4x AVO Beroeps gericht	GL	5x AVO Beroeps gericht	MAVO+ (beroepsgericht)	6x AVO Beroeps gericht	MAVO	6x AVO	MAVO+ (AVO)	7x AVO
---------	------------------------------	----	------------------------------	---------------------------	------------------------------	------	--------	----------------	--------

## Het nieuwe vmbo

### Beroepsrichtingen/profielen in het VMBO

Vanaf augustus 2016 werkt het Haarlem College met 6 beroepsrichtingen. Deze vallen onder 4 profielen. Hieronder zie je ze staan:

#### Beroepsrichting

Media & Vormgeving	(M & V)
Technologie & Energie	(T & E)
Podium & Presentatie	(P & P)
Sport & Veiligheid	(S & V)
Zorg & Welzijn	(Z & W)
Ondernemen & Commerce	(O & C)

#### Profiel

Media, Vormgeving & ICT
Dienstverlening en producten
Dienstverlening en Producten
Dienstverlening en producten
Zorg & Welzijn
Economie en Ondernemen

M &amp; V



T &amp; E



P &amp; P



S &amp; V



Z &amp; W

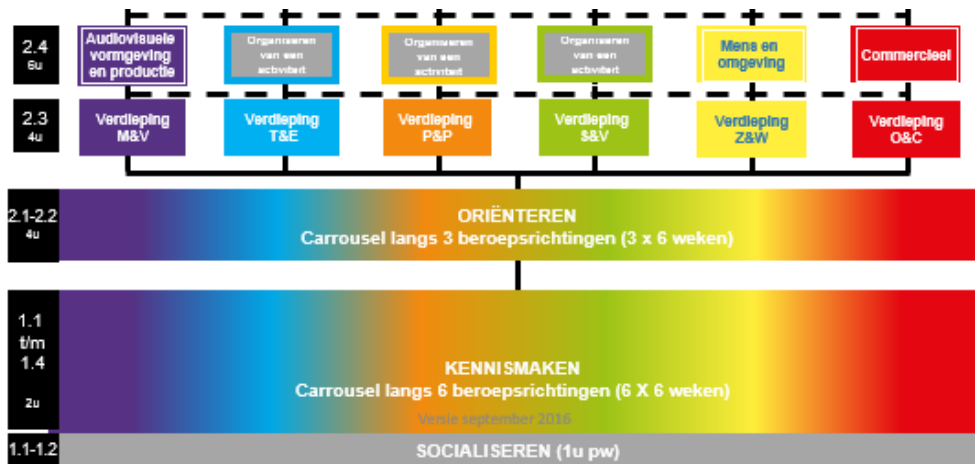


O &amp; C



## Leerjaar 1 en 2

Alle leerlingen maken in leerjaar 1 en 2 kennis met de 6 beroepsrichtingen. Wij willen graag dat je erachter komt waar jouw talenten liggen en wat je leuk vindt. Om straks goed te kunnen kiezen voor een richting in klas 3 moet je in de praktijk ervaren hebben wat je leuk vindt en wat bij je past. Hieronder zie je wat je in klas 1 en 2 krijgt.

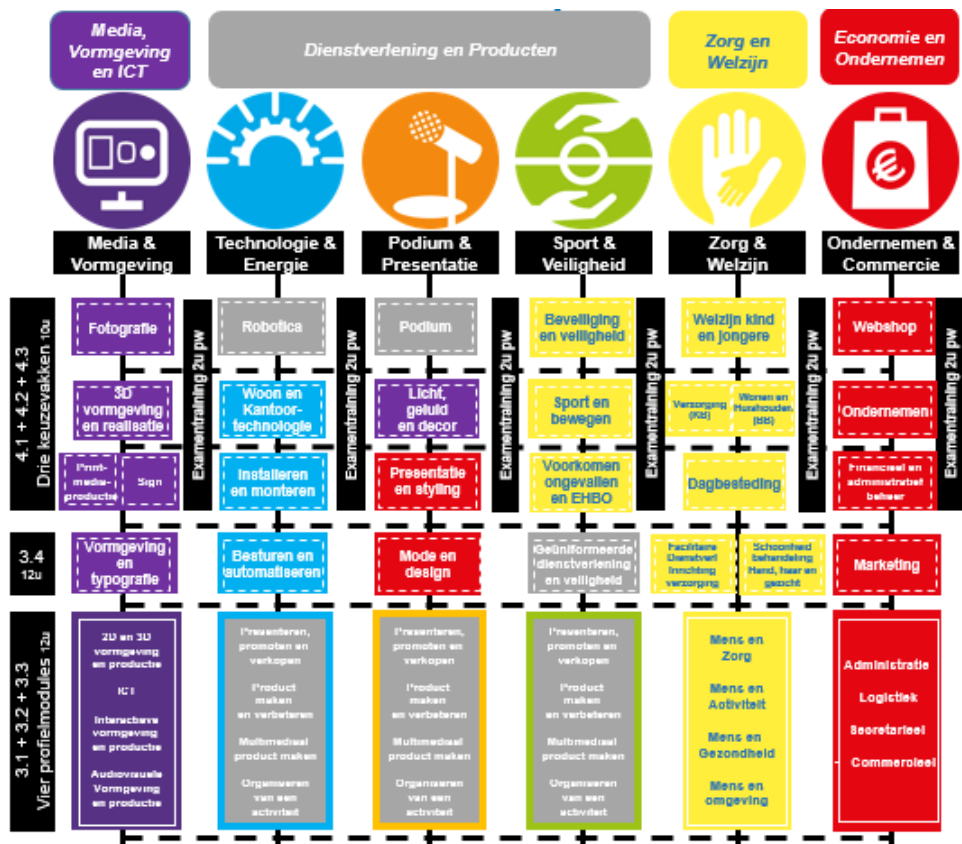


Nadat je in klas 1 kennis gemaakt hebt met alle 6 de beroepsrichtingen mag je je in klas 2 verder gaan oriënteren in 3 beroepsrichtingen die je dan gekozen hebt om daar nog meer over te weten te komen. Na een half jaar kies je er één uit. Is dat de richting die bij je past? Zo ja dan ga je daar mee verder, zo nee dan kies je een andere. Jouw loopbaancoach helpt je bij het maken van de keuzes (zie verderop in dit boekje).

Natuurlijk krijg je ook algemeen vormende vakken (avo-vakken). Denk dan bijvoorbeeld aan Nederlands, Wiskunde, Engels, Mens en maatschappij, Mens en gezondheid, Mens en techniek. Ook vakken als Rekenen, Taal, Kunst en Lichamelijke Opvoeding staan op het programma. Om goed te leren omgaan met o.a. sociale media krijg je ook het vak Mediawijsheid.

## Basis en kader beroepsgerichte leerweg leerjaar 3 en 4

Hieronder zie je een plaatje van klas 3 en 4 als je naar de beroepsgerichte leerweg gaat (basis of kader).



Het ziet er ingewikkeld uit maar in het kort komt het hier op neer:

In de derde klas heb je je profiel/beroepsrichting gekozen en dan doe je een verplicht deel. Je krijgt dan avo-vakken én je gekozen beroepsgerichte profielvak.

## De avo vakken

Welk profiel je ook kiest, je krijgt altijd Nederlands, Engels, Maatschappijleer, Lichamelijke Opvoeding en Kunst. Daarbij doe je nog twee avo-vakken die samenhangen met je profiel. Bijvoorbeeld: bij Sport & Veiligheid zijn dat de vakken wiskunde en biologie.

## Het beroepsgerichte profielvak

Het beroepsgerichte vak is het 'vaste' deel dat iedereen doet, die kiest voor een bepaald profiel. Je leert dan de basiskennis en de basisvaardigheden die je nodig hebt om in een beroep of werkveld goed te kunnen functioneren. Op de website staat een korte beschrijving van alle beroepsrichtingen.

## De beroepsgerichte keuzevakken

Als je klaar bent met het verplichte programma dan volg je vanaf de laatste periode van leerjaar 3 vier beroepsgerichte keuzevakken. Wil je meer van één beroepsrichting weten, dan kies je voor keuzevakken die daar dieper op ingaan. Maar je kunt ook kiezen voor keuzevakken die je kennis laten maken met andere beroepsrichtingen. In het schema op de vorige bladzijde staan de keuzevakken die wij nu aanbieden. Deze sluiten goed aan op het MBO in de regio.



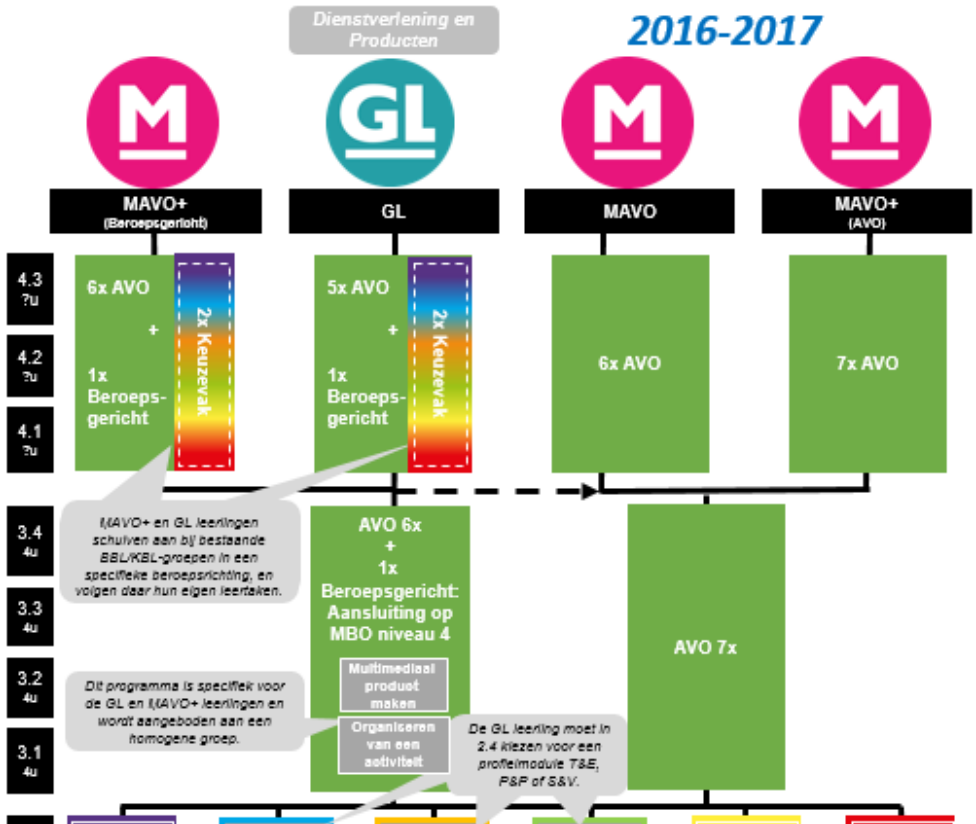
## Gemengde leerweg

Kun je leren op mavo niveau en wil je toch ook graag ervaring opdoen in een beroepsrichting? Kies dan voor het profiel Dienstverlening en Producten en je krijgt naast theorievakken óók de helft van een profielvak en twee beroepsgerichte keuzevakken. Dit kun je doen in de beroepsrichting: Techniek & Energie, Podium & Presentatie en Sport & Veiligheid. Je doet dan examen in 5 avo-vakken en in het beroepsgericht deel. Je krijgt een diploma: Gemengde Leerweg.



## Mavo en mavo+

Hieronder staat een schema van de route als je mavo, mavo+ of GL gaat doen.



Als je gekozen hebt om in het derde leerjaar een beroepsgericht deel er bij te doen dan kun je op het einde van het derde leerjaar altijd nog kiezen om er wel (mavo+) of geen examen (GL) in te doen. Heb je alleen maar theorievakken in het derde leerjaar dan kun je er op het eind van het derde leerjaar nog één laten vallen (mavo+ of mavo diploma).

## Loopbaanleren

(LOB: Loopbaan oriëntatie en Begeleiding)

Je maakt op allerlei manieren kennis met de praktijk. Je bezoekt bedrijven en scholen, krijgt praktijkopdrachten, maakt werkstukken of presentaties en je loopt stage. Wij noemen dat loopbaanleren en dat doe je tijdens de hele opleiding in alle niveaus.

## Loopbaancoach

Omdat je tijdens je vmbo-opleiding en daarna vaak keuzes moet maken en kiezen niet altijd makkelijk is, begeleiden wij je bij het maken van keuzes. Je krijgt in het eerste leerjaar een persoonlijke loopbaancoach. Deze coach begeleidt je tijdens de héle opleiding.

## Loopbaangesprekken

Al die indrukken en ervaringen die je opdoet bespreek je met je loopbaancoach. Wat was leuk, wat ging goed, welke problemen kwam je tegen? Dit terugkijken op ervaringen noemen we reflecteren. Je kijkt ook vooruit. Welke beroepsrichting past bij wat ik graag doe? Welke keuzevakken passen daarbij? Welke stage past daarbij? Lijkt me dit leuk werk?

## Loopbaan dossier

Je ervaringen leg je vast in een loopbaandossier d.m.v. een power point. Zo ben je bezig met je toekomst, ontdek je waar je goed in bent en hoe je dat kunt gebruiken bij het maken van keuzes op school en in je verdere loopbaan.



## Begeleiding

### Mentor

Je krijgt een mentor die er met jou voor zorgt dat alles goed verloopt. Heb je het naar je zin in de klas? Hoe gaat het met je cijfers? Bij de mentor kom je samen met je ouders de cijferkaart ophalen. Dan vertel je zelf hoe het met je gaat en waarin je je nog kan verbeteren. Hiervoor vul je ook een vaardighedenkaart in. Als je ouders wat willen vragen dan doen zij dat het eerst bij de mentor.

### Leerlingbegeleider

Op elke deelschool is een leerlingbegeleider. Zij houdt jouw verzuim en te laat komen bij en belt naar huis als je niet op school bent. Als je je niet lekker voelt of als er iets in de les gebeurd is, dan ga je naar de leerlingbegeleider. Zit je ergens mee dan kun je met haar praten.

### Zorgcoördinator

Soms is er nog een beetje meer hulp nodig. Samen met de zorg coördinator wordt er besproken wat jij nodig hebt: een bezoek bij de schoolarts of even begeleiding van de traject groep of misschien kun je wel wat hulp van buiten de school gebruiken.

### Hulp-uur en dyslexiecoach

Heb je een keer wat gemist omdat je ziek was of vind je iets heel moeilijk? Dan kan je bij het hulp-uur terecht. Elke ochtend zijn er docenten die je van 8.00 tot 8.30 uur kunnen helpen. Heb je dyslexie of dyscalculie dan kom je in contact met de dyslexiecoach. Hij maakt met jou een dyslexie- of een dyscalculiekaart en kijkt of er eventueel extra hulp nodig is.

## Nog een paar praktische zaken.

Dit boekje is zeker niet volledig. We hopen wel dat al heel veel voor jou duidelijk is. Toch zullen er vast nog wel vragen zijn. Hieronder staat waar je nog meer informatie kunt krijgen of vinden.

### Het Haarlem College (HC)

Adres: Broekweg 1

2035 LE Haarlem

Tel nr. (023) 5311572

Website: [www.haarlemcollege.nl](http://www.haarlemcollege.nl)

Mailadres: [info@haarlemcollege.nl](mailto:info@haarlemcollege.nl)

### Open dagen

Je bent welkom op onze open dagen. Deze zijn op:

Vrijdag 20 januari 2017 18.30-21.00 uur

Zaterdag 21 januari 2017 11.00-13.00 uur

Dinsdag 14 februari 2017 17.00-19.00 uur

### Aanmelden

Weet je wat het Haarlem College voor een school is en denk je dat die wel bij je past?

Je kan je aanmelden door langs te komen op één van de **inschrijfdagen**.

Hiervoor hoef je geen afspraak te maken. De inschrijfdagen zijn op:

Woensdag 8 maart 2017 14.00 – 17.00 uur

Donderdag 9 maart 2017 16.00 – 18.00 uur

Maandag 13 maart 2017 19.00 – 21.00 uur

Je kan je ook aanmelden op **de website** via:

[inschrijven@haarlemcollege.nl](mailto:inschrijven@haarlemcollege.nl)

Voor leerlingen met extra onderwijs- en ondersteuningsbehoefte kunnen de ouders een afspraak maken voor een intake gesprek ook via [inschrijven@haarlemcollege.nl](mailto:inschrijven@haarlemcollege.nl). Dat kan al vanaf 1 november.

Hieronder kun je opschrijven wat je belangrijk vindt om te onthouden of wat je nog wilt weten. Veel succes.

## **Notities:**



**“Op het Haarlem College kan het”**